



La Cueva de Osofete
DIEGEP 5045
JARDÍN MATERNAL - JARDÍN DE INFANTES
16N° 929 - 50 N°1052
 La Plata – Buenos Aires - Argentina – Tel.0221-4514078

Actividades: Semana 1/6

Sala: Turquesa

Docente: Soledad Córdoba

Cotidianas

Comienza un nuevo mes y armamos un nuevo calendario!

Pero esta vez algunos números se fueron volando y nos quedaron los espacios vacíos. ¿Te animas a completarlos?

CALENDARIO MES DE JUNIO

DOMINGO	LUNES	MARTES	MIÉRCOLES	JUEVES	VIERNES	SABADO
	1			4		6
	8			11	12	
	15			18	19	
21			24			27
28		30				

Ahora que tenemos todo nuestro calendario completo, vamos a marcar las fechas importantes de JUNIO.

CUMPLEAÑOS (PINTAMOS CON AMARILLO)

- HELENA: 24♥

Fechas importantes de nuestra historia (color celeste)

- Paso a la inmortalidad del Gral. Güemes: 17♥
- Paso a la Inmortalidad del Gral. Manuel Belgrano: 20♥

Acontecimientos importantes (Color verde)

- Día del Bombero: 2♥
- Día del Medio Ambiente: 5♥
- Día Nacional del Libro: 15♥

Anotamos los NÚMEROS que caen los fines de semana

SABADOS

--	--	--	--

DOMINGOS

--	--	--	--

Prácticas del Lenguaje

Les propongo jugar con las palabras: Pienso y escribo con ayuda de la familia, palabras que comienzan como mi nombre ejemplo.

SOLEDAD: SOL – SOPA – SOBRE – SOMBRILLA – SOMBRERO

Palabras que comiencen como mi apellido:

CORDOBA: COCODRILO - COLLAR - COCO - CORAZÓN

Seguimos jugando con las Vocales: Completo las palabras



	S	L	
--	----------	----------	--




shutterstock.com • 469488479


	S	
--	----------	--



	B		J	
--	----------	--	----------	--



	L		F		N	T	
--	---	--	---	--	---	---	--




	V	
--	---	--

LITERATURA

Seguimos descubriendo el maravilloso mundo de “Willy”, nuestro personaje del escritor Anthony Browne

Te invito a que escuchemos juntos el siguiente cuento: “Cuando Willy sueña”... que se encuentra en la página del jardín.



¿Qué le sucede a Willy en esta historia? ¿Qué cosas se imagina cuando sueña? ¿Quiénes aparecen en sus sueños?, ¿Ustedes?... ¿También sueñan?... ¿Qué cosas sueñan o imaginan?,

Si fueran Willy que se imaginarían... Les propongo dibujar con los materiales y elementos que más les guste, aquello que soñamos o imaginamos, o algunos de los sueños de Willy que más les gusto.

RECUERDEN GUARDAR TODOS SUS HERMSOS TRABAJOS♥

Seguimos completando nuestra agenda Literaria, estos son los cuentos que tenemos que anotar:

- WILLY EL CAMPEÓN
- WILLY Y LA NUBE
- CUANDO WILLY SUEÑA

<u>AGENDA LITERARIA - MAYO</u>	<u>AUTOR</u>
<u>WILLY</u>	<u>ANTHONY BROWNE</u>

DESCUBRIMIENTO DEL ENTORNO

Vamos a jugar y explorar ahora con la luz!!

Experiencia: Dibujando sombras (Vamos explorar sombras y trabajar nuestra motricidad fina)



MATERIALES: hojas, lápices, fibras, objetos que vamos a dibujar ejemplo, animales, figuras geométricas, juguetes, letras etc.

Experiencia: Esta actividad se puede realizar afuera, al aire libre, utilizando la luz solar y aprovechando un día hermoso de sol!

O también en nuestra casa, sobre una mesa, utilizando una lámpara o linterna, que proyectando la sombra de los objetos.

Se puede cambiar de lugar los objetos y observar que suceden con las sombras, si cambian, se acercan o alejan, etc

Experiencia: Medición de Sombras (A jugar midiendo nuestra sombra y ver qué pasa en el transcurso del día)



Materiales: Luz solar, tiza, mi cuerpo

Experiencia: Buscar en lugar de la casa para realizar la experiencia y salir en distintos momentos del día. -(siempre tiene que ser el mismo)

Utilizar tizas, crayones, para marcar mi sombra en el piso y poder medirla. (Podemos utilizar cuerdas, nuestros pies, cinta para medir etc.)

¿Cómo es que la sombra se mueve? ¿El sol también se mueve?

Experiencia: Figuras en las sombras (Podemos jugar al aire libre utilizando la luz del sol o en casa con las luces apagadas, utilizando lámparas o linternas. Es ideal para los días que se nos corta la luz!!)



Materiales: Luz solar,

Experiencia: En esta oportunidad si lo hacemos al aire libre vamos a jugar con nuestras sombras, realizando diferentes posturas, con las partes de nuestro cuerpo. Podemos imitar formas de animales u objetos.



Experiencia: En esta oportunidad podemos jugar con nuestras manos realizando diferentes figuras he inventado alguna historia.

Probemos que pasa si nos alejamos de la luz, y si nos acercamos....

¿Se puede realizar sombra con la luz apagada? A probar y divertirse!!♥♥♥